iDea Farm Short 2.8.4

คู่มือ 4 ตั้งค่าช่อง

ป้ายแดง “ท่านยังไม่ได้ตั้งค่าอีก X ช่อง”

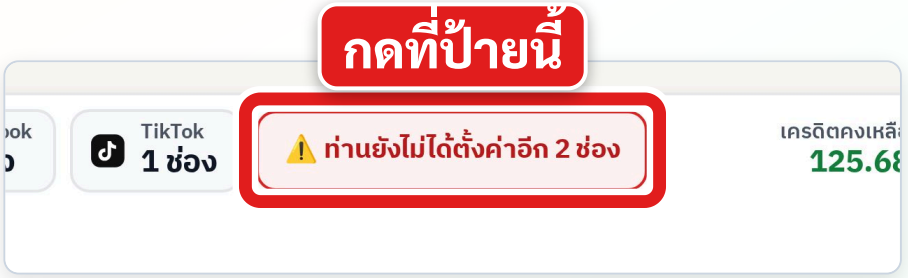

เห็นป้ายแดง = ซื้อช่องไว้แล้ว แต่ยังไม่ได้ตั้งค่า ทำตามนี้ ป้ายแดงจะหายไป

1 ป้ายแดงคืออะไร

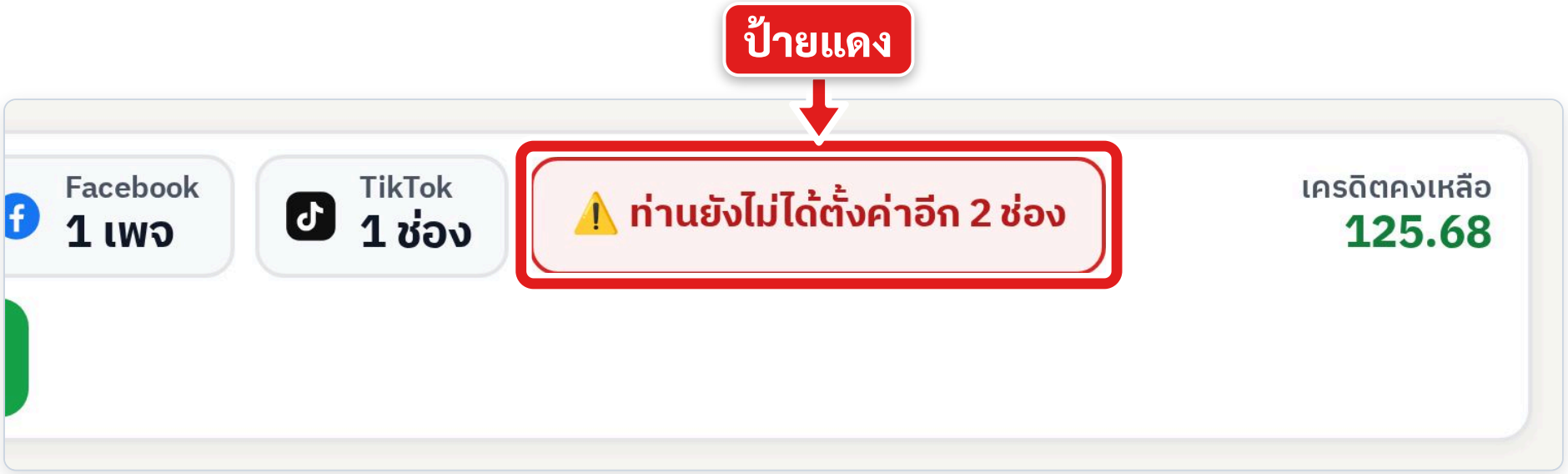

- ซื้อช่องไว้ **5 ช่อง**
- ตั้งค่าแล้ว **3 ช่อง**
- ยังเหลือ **2 ช่อง** → ขึ้นป้ายแดง

⚠ ช่องที่ยังไม่ตั้งค่า ระบบจะยังไม่ทำคลิปให้

2 กดที่ป้ายแดง



1. กดที่ป้ายแดง
2. โปรแกรมพาไปหน้า **ตั้งค่าช่อง**

3 หน้าตั้งค่าช่อง

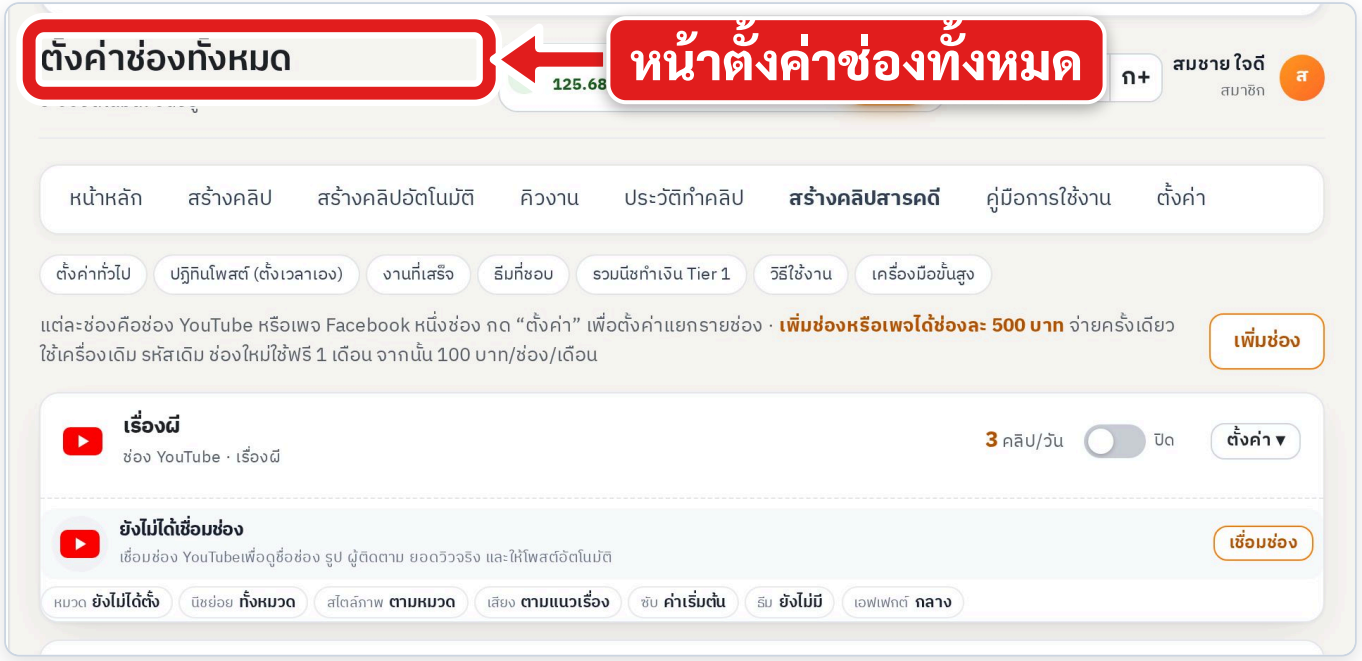

1. แต่ละกล่อง = 1 ช่อง
2. หากล่องที่ยังไม่ได้ตั้งค่า

4 กด ตั้งค่า ▾

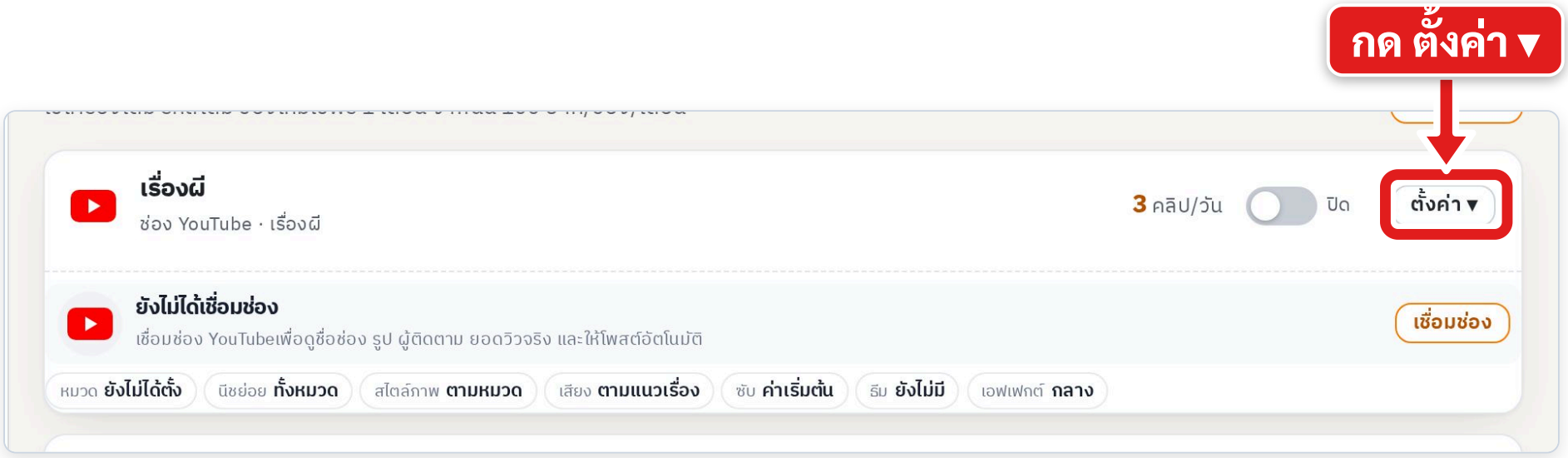

1. กดปุ่ม **ตั้งค่า ▾** ทางขวา
2. กล่องจะเปิดออก

5 เลือกประเภท



1. กดที่ช่อง **ประเภท**
2. เลือก **ช่อง YouTube** หรือ **เพจ Facebook**

6 พิมพ์ชื่อช่อง

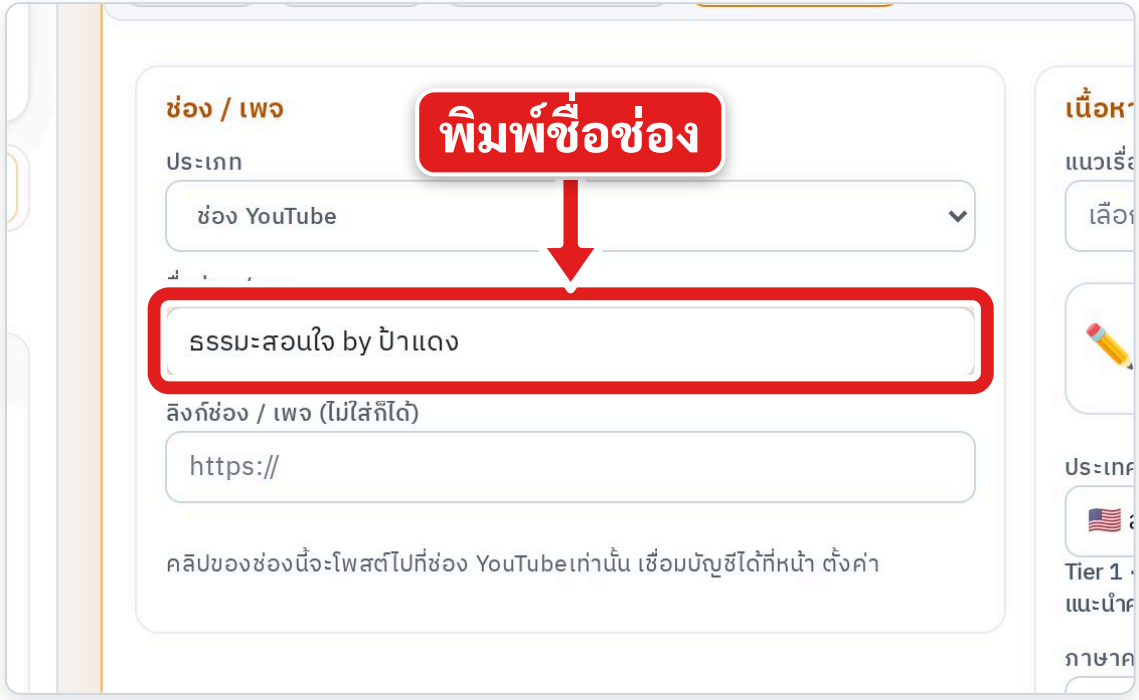

1. คลิกช่อง **ชื่อช่อง / เพจ**
2. พิมพ์ชื่อให้ตรงกับใน YouTube

ตัวอย่าง: ธรรมะสอนใจ by ป้าแดง

7 เลือกแนวคลิป ภาษา จำนวนคลิป



1. **แนวคลิป** เช่น ข้อคิด ธรรมะ
2. **ภาษา** เลือกไทย
3. **คลิปต่อวัน** เช่น 3

8 กด บันทึกช่อง

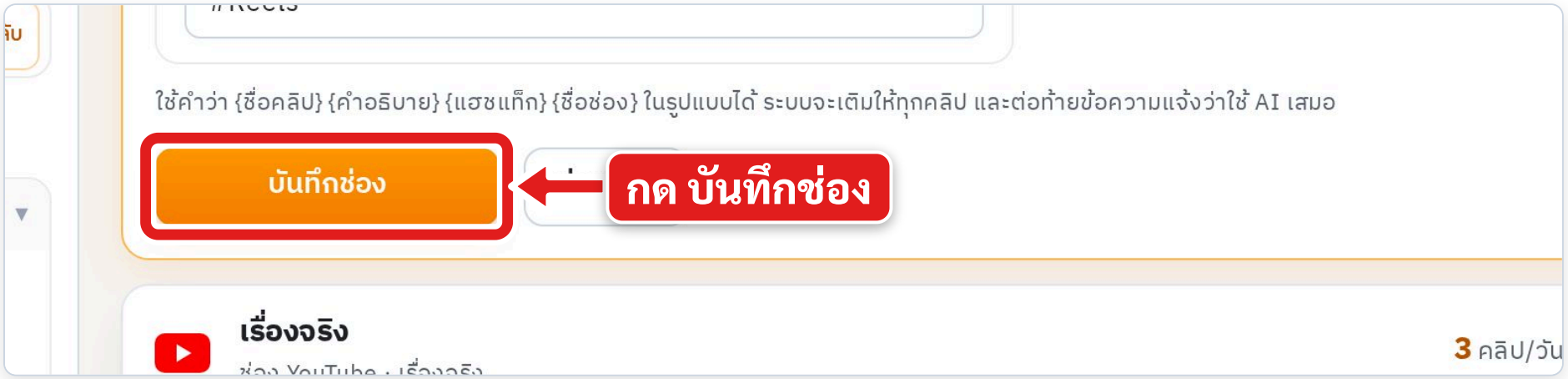

1. กดปุ่มส้ม **บันทึกช่อง**
2. รอขึ้นว่า **บันทึกแล้ว**

9 เปิดสวิตช์ให้ทำคลิป

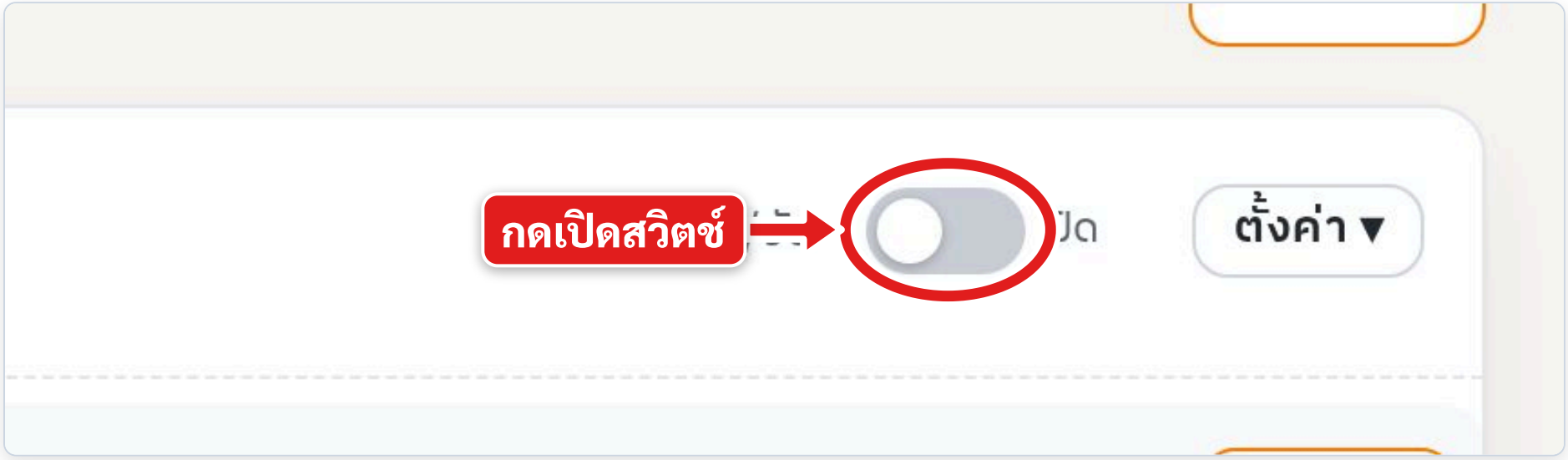

1. กดสวิตช์ให้เป็น **สีเขียว**
2. เขียว = ระบบเริ่มทำคลิปให้

10 ป้ายแดงลดลง

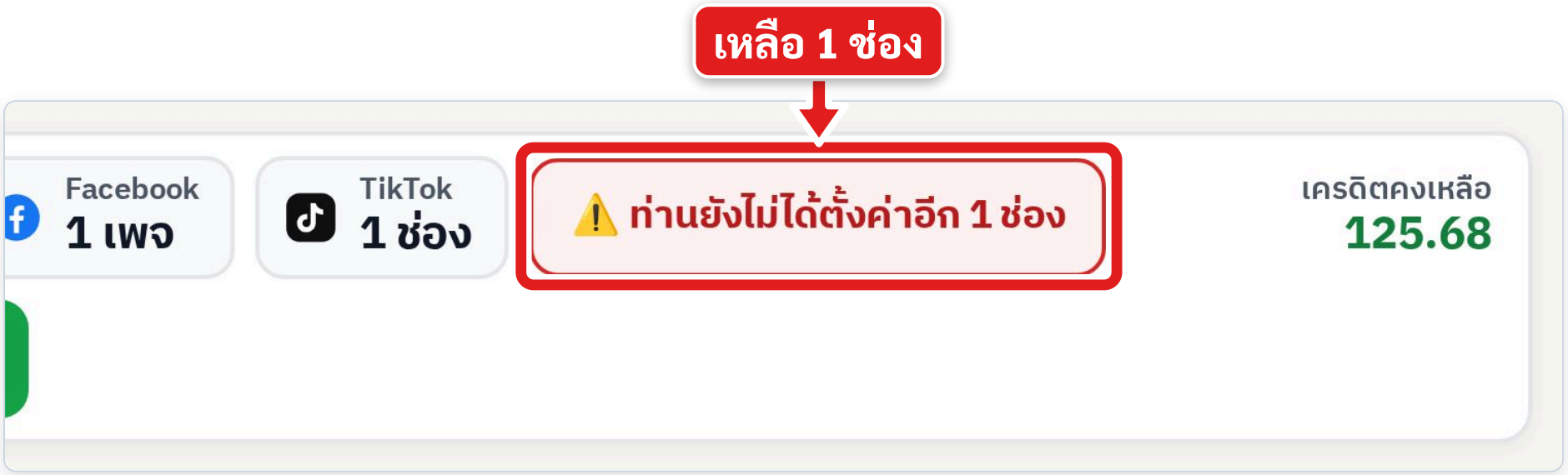

1. ตั้งค่าเสร็จ 1 ช่อง
2. ป้ายแดงเหลือ **1 ช่อง**
3. ทำแบบเดิมกับช่องที่เหลือ

11 ครบแล้ว ป้ายแดงหายไป

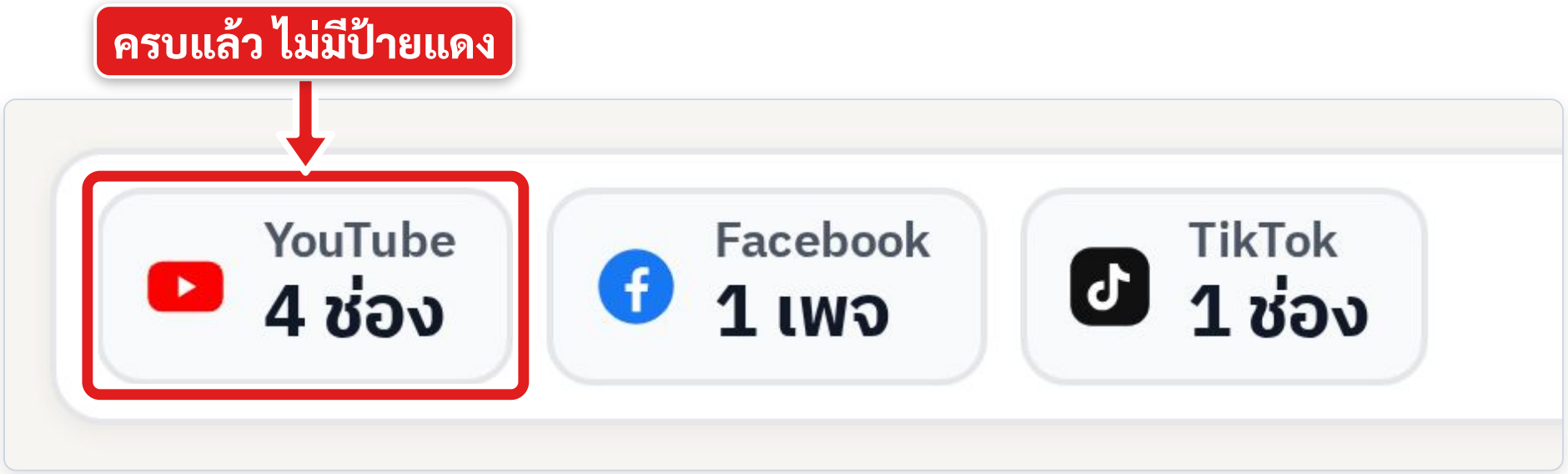

1. ตั้งค่าครบทุกช่อง
2. ป้ายแดงจะ **หายไปเอง**

✅ เรียบร้อย ระบบทำคลิปให้ทุกช่อง

12 อยากให้โพสต์ขึ้น YouTube เอง

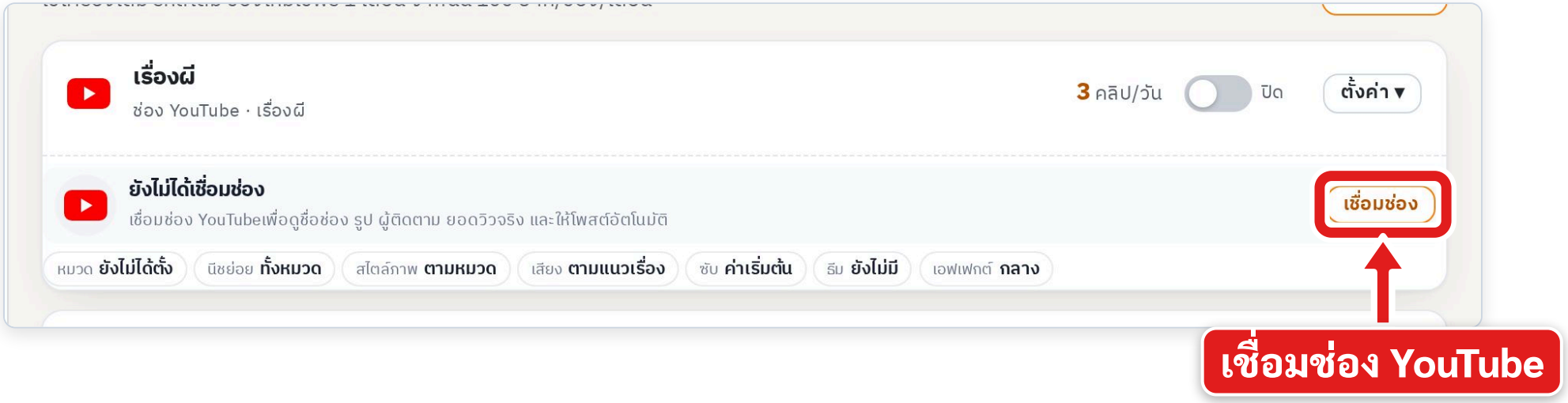

1. กด **เชื่อมช่อง** ในกล่องช่อง
2. ทำตามคู่มือ 7 ส่วน เชื่อม YouTube

ติดต่อ Admin เมื่อติดปัญหา

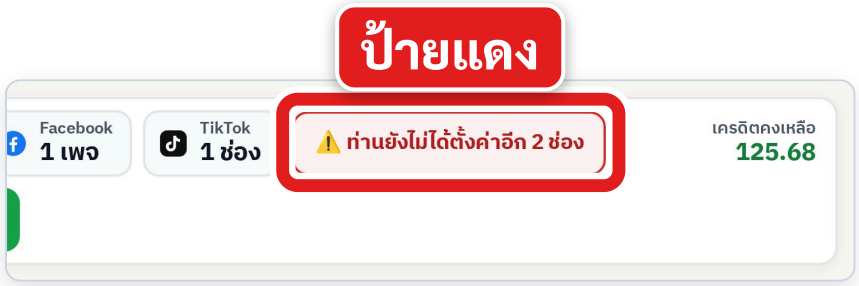

- อีเมล: iDea24club@gmail.com
- เพจ Facebook: facebook.com/Idea24ClubAi

ส่งมาให้ Admin

- รูปหน้าจอที่ติดปัญหา
- Windows หรือ Mac
- อีเมลที่ใช้ซื้อ