iDea Farm Short 2.8.4

คู่มือ 3 ใหม่ใน 2.8.4

แถบบนใหม่ ดูจำนวนช่องได้ทันที

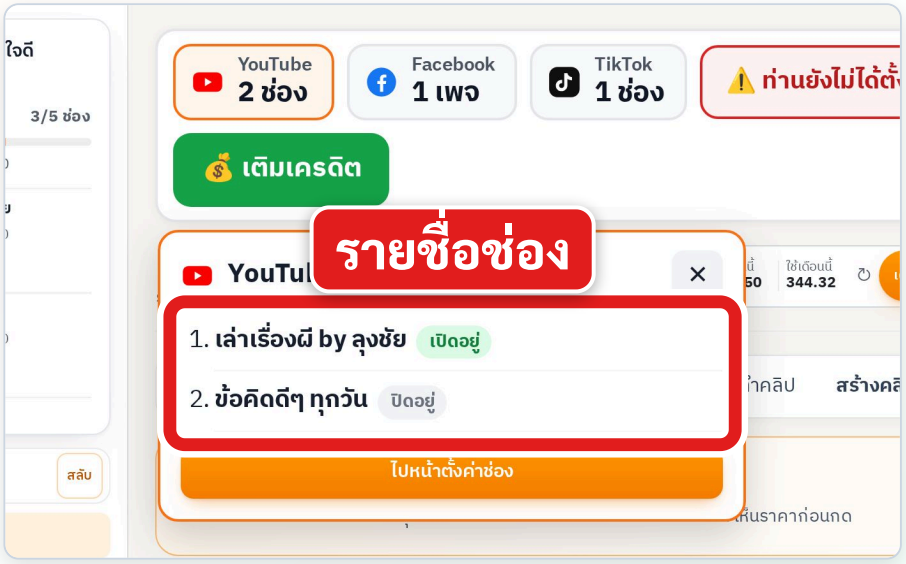

แถบบนสุดของโปรแกรม บอกว่ามีกี่ช่อง YouTube · Facebook · TikTok และเครดิตเหลือเท่าไร

1 แถบบนมีอะไรบ้าง



1. จำนวนช่อง YouTube
2. จำนวนเพจ Facebook
3. จำนวน TikTok
4. ป้ายแดง = ช่องที่ยังไม่ตั้งค่า
5. เครดิตที่เหลือ
6. ปุ่มเขียว เติมเครดิต

2 อยากดูรายชื่อช่อง กดที่ตัวเลข

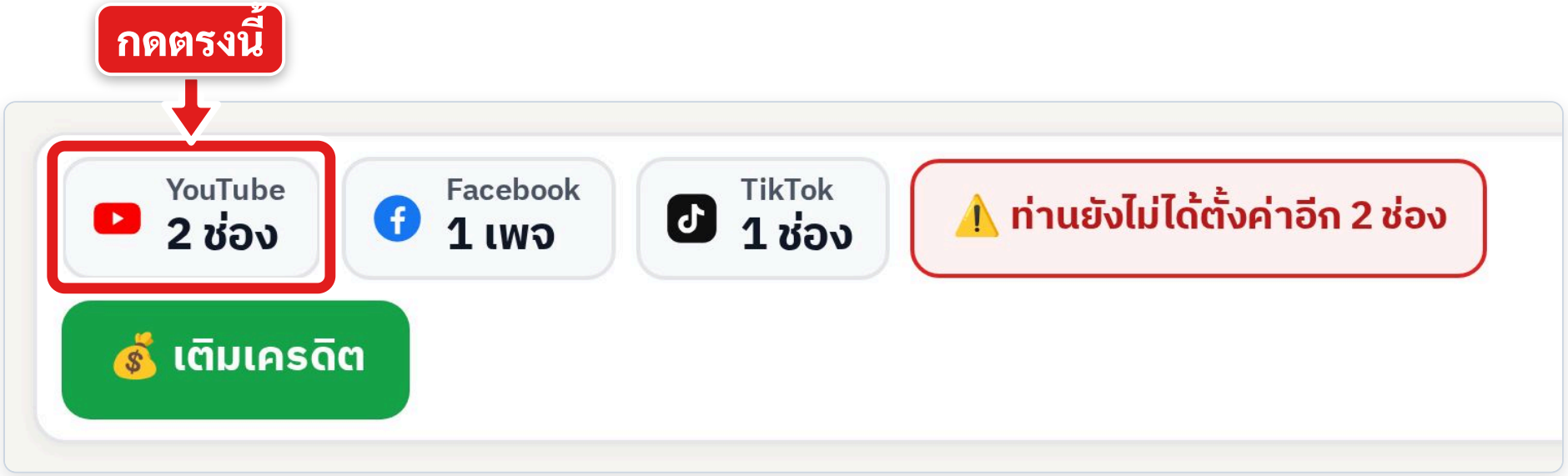

1. กดที่ YouTube
2. จะมีกล่องรายชื่อขึ้นมา

3 รายชื่อช่อง YouTube

1. เห็นชื่อทุกช่อง
2. เรียงเป็นข้อ 1, 2, 3

✅ ชื่อในภาพเป็นตัวอย่าง

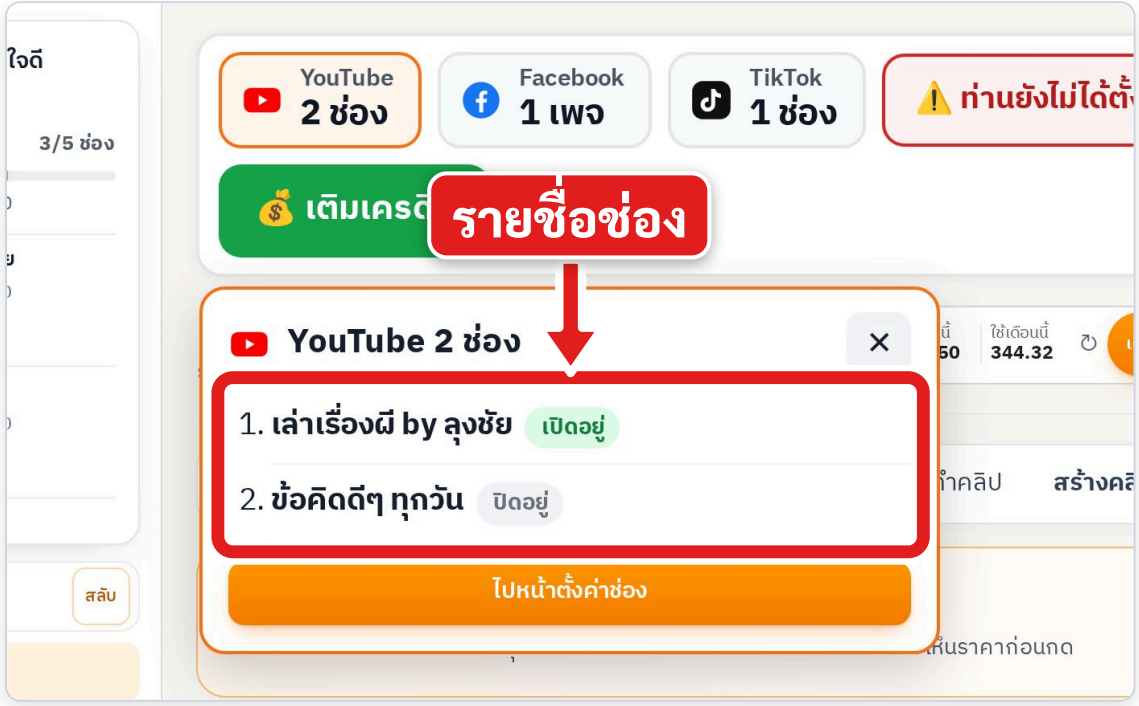

4 เปิดอยู่ / ปิดอยู่ คืออะไร

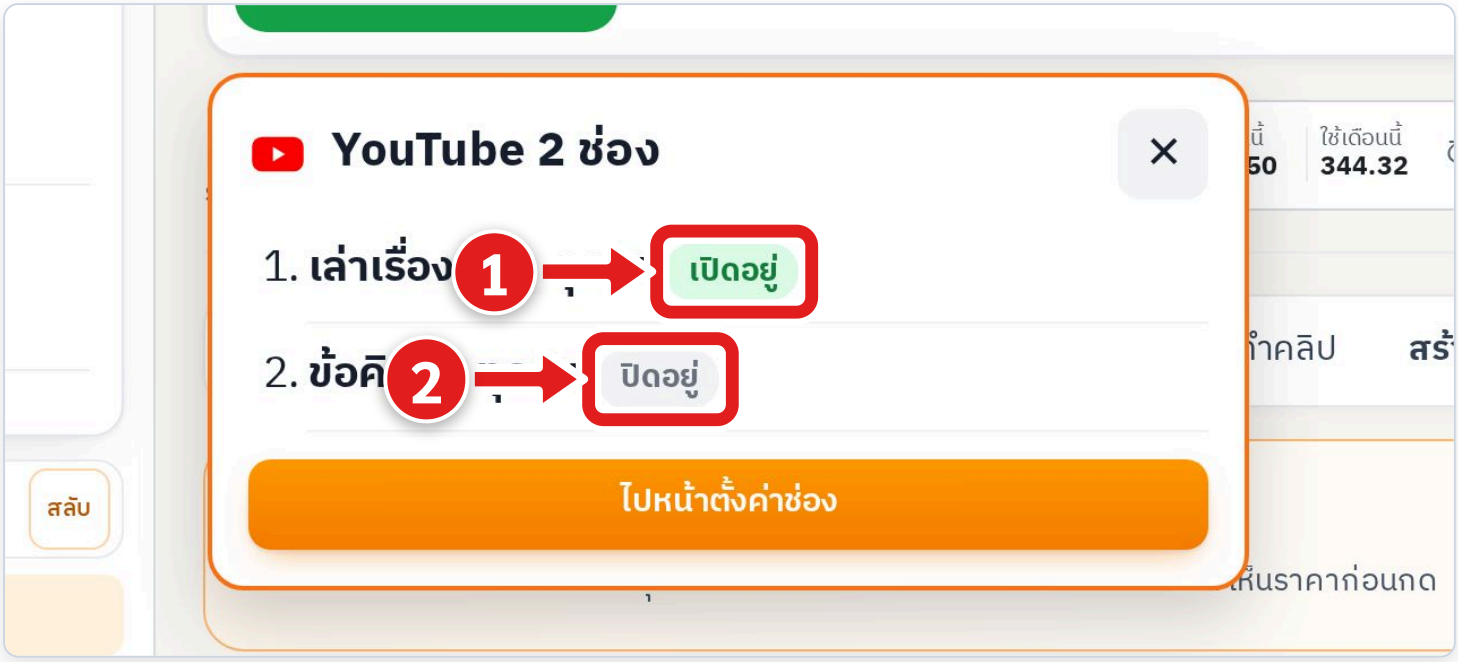

1 **เปิดอยู่** (สีเขียว) = ระบบทำคลิปให้

2 **ปิดอยู่** = พักไว้ ยังไม่ทำ

5 รายชื่อเพจ Facebook

1. กดที่ Facebook
2. ดูรายชื่อเพจ



6 รายชื่อ TikTok

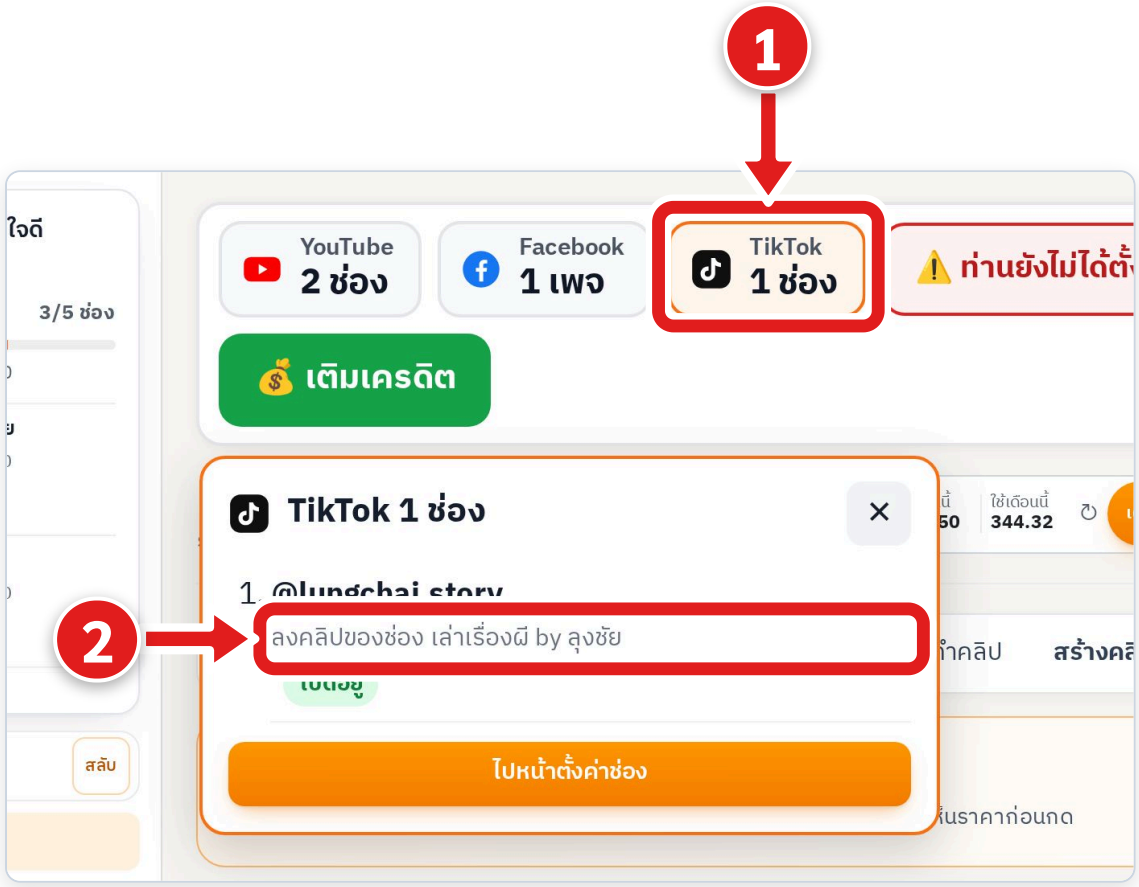

1. กดที่ TikTok
2. ดูชื่อบัญชี TikTok

TikTok โพสต์อัตโนมัติ กำลังปรับปรุง

7 ปิดกล่อง หรือไปตั้งค่าช่อง

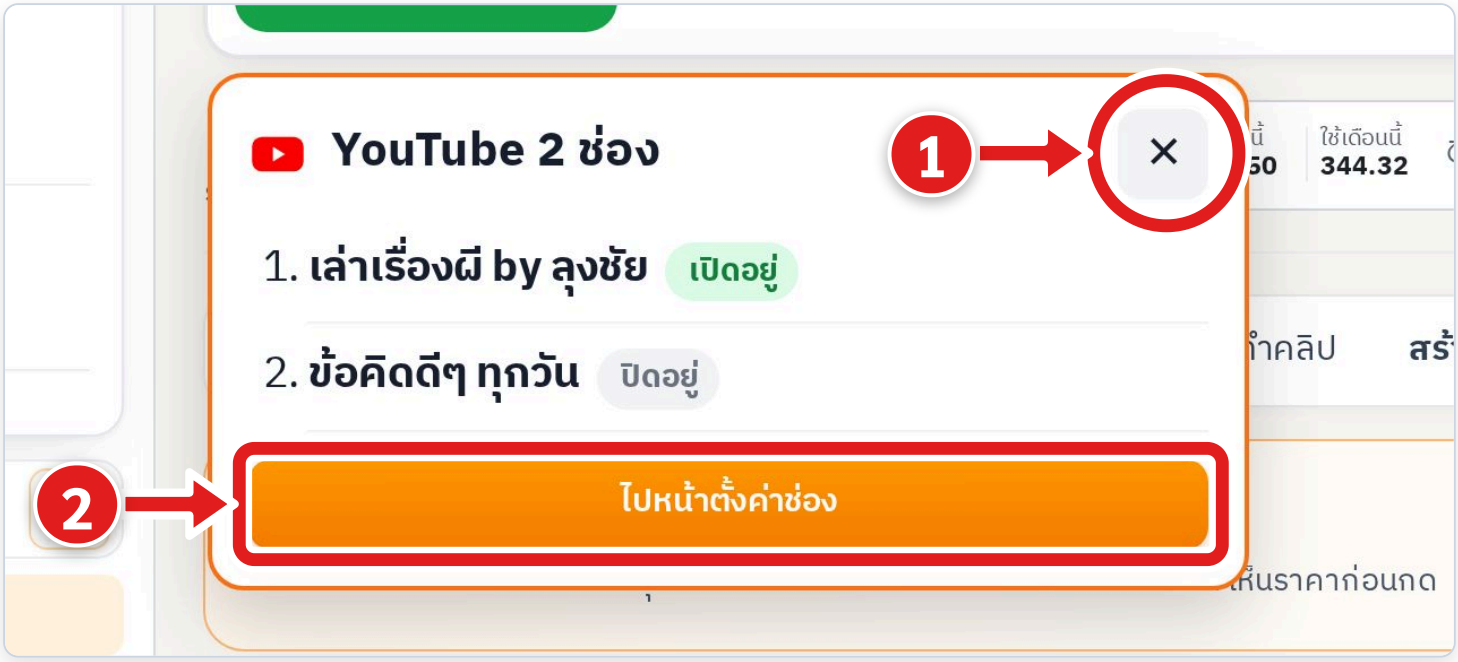

1. กด × เพื่อปิดกล่อง
2. กด **ไปหน้าตั้งค่าช่อง** ถ้าจะแก้ไขช่อง

8 ดูเครดิตที่เหลือ

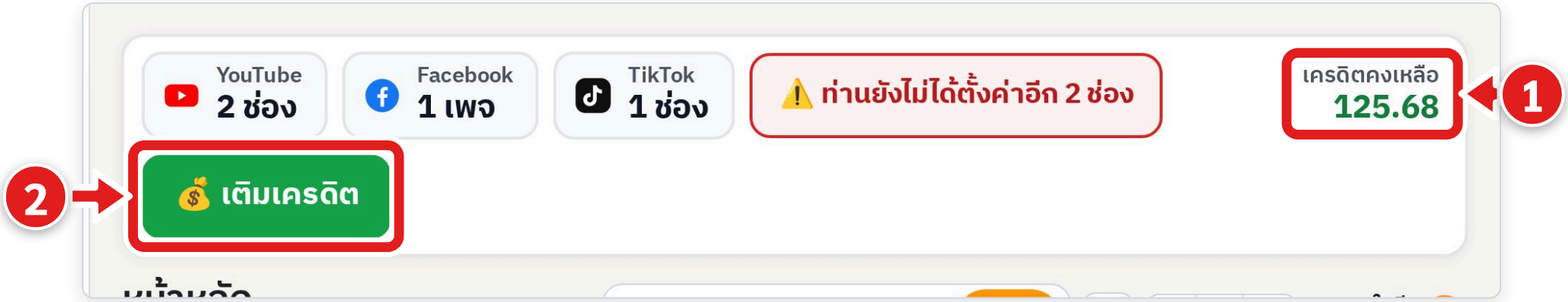

1. ตัวเลขนี้ = **เครดิตที่เหลือ**
2. หมดแล้วกดปุ่มเขียว **เติมเครดิต**

วิธีเติม ดูคู่มือ 6

ติดต่อ Admin เมื่อติดปัญหา

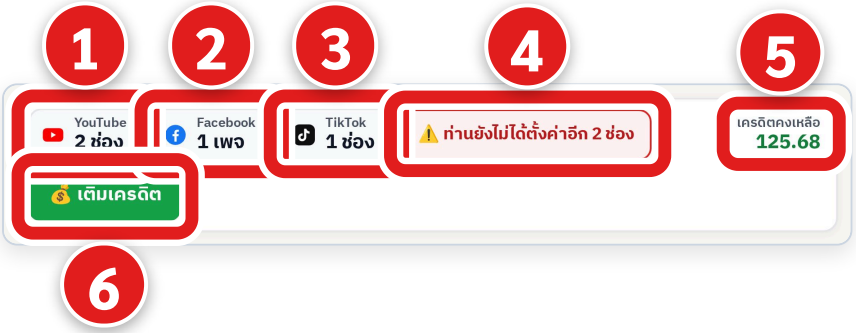

- อีเมล: iDea24club@gmail.com
- เพจ Facebook: facebook.com/Idea24ClubAi

ส่งมาให้ Admin

- รูปหน้าจอที่ติดปัญหา
- Windows หรือ Mac
- อีเมลที่ใช้ซื้อ